

Android εφαρμογή Παραγγελιών

Μετά την εγκατάσταση της android εφαρμογής των παραγγελιών από το Google Play [Capital BOS Sales Orders](#), κατά την πρώτη είσοδο στην εφαρμογή καλείστε να συμπληρώσετε τα στοιχεία σύνδεσης (σειριακό αριθμό, εταιρία, υποκατάστημα, χρήστη και κωδικό).

Capital Παραγγελίες

☎ Σειριακός αριθμός

🏢 Εταιρεία

🏠 Υποκατάστημα

👤 Χρήστης

🔑 Κωδικός

Σύνδεση

Για την σύνδεση και τον συγχρονισμό με τα δεδομένα της εφαρμογής επιλέγετε «Σύνδεση». Σε περίπτωση που η σύνδεση δεν είναι εφικτή εμφανίζεται σχετικό μήνυμα και σας δίνετε η δυνατότητα να προχωρήσετε χωρίς σύνδεση.

Στην αρχική οθόνη προβάλλεται η λίστα των παραγγελιών.

Οι παραγγελίες με κόκκινα γράμματα είναι αυτές που δεν έχουν μεταφερθεί ακόμη στο Capital και επιτρέπεται η επεξεργασία τους τοπικά στην συσκευή, ενώ αυτές με μπλε γράμματα έχουν (μετά από συγχρονισμό) ενημερώσει το Capital και δεν επιτρέπεται πλέον η επεξεργασία τους τοπικά στην συσκευή.

Η κόκκινη τελεία, στα δεξιά ενός παραστατικού, υποδηλώνει την ύπαρξη του PDF αρχείου εκτύπωσης του παραστατικού ή του σχετικού του, όπως έχει ληφθεί από το Capital.

☰ Capital Παραγγελίες 🔍 ⋮


| |
|--|
| 29/07/2021 - 00ΠΤΠ000032 ΜΑΡΑΓΚΟΣ Ε.Π.Ε. 00.0004 Παράδοση: 29/07/2021 Μετασχηματισμένο 161,20 |
| 29/07/2021 - 00ΠΑΡ000133 ΠΗΓΑΣΟΣ Ε.Π.Ε. 00.0001 Παράδοση: 29/07/2021 Ανεκτέλεστη 3.402,56 |
| 29/07/2021 - 00ΠΑΡ-3 ΜΑΡΑΓΚΟΣ Ε.Π.Ε. 00.0004 Παράδοση: 29/07/2021 Ανεκτέλεστη 372,00 |
| 29/07/2021 - 00ΠΑΡ-2 ΑΓΓΕΛΟΠΟΥΛΟΣ Ι. & ΣΙΑ Ο.Ε. 00.0003 Παράδοση: 29/07/2021 Ανεκτέλεστη 148,80 |

+ 👤 ☰+


Η επιλογή μιας παραγγελίας προβάλλει αρχικά τα στοιχεία του παραστατικού, του πελάτη και τις αξίες.


The image displays three screenshots of the Capital app interface for order 00ΠΑΡ000327. The first screenshot shows the order details, including the date (20/09/2022), the order number (00ΠΑΡ000327), and the customer name (ΠΗΓΑΣΟΣ Ε.Π.Ε.). The second screenshot shows the delivery information, including the delivery date (20/09/2022), the delivery time (11:18), and the delivery address (ΑΝΤΩΝΗ ΤΡΙΤΣΗ 10 57001 ΘΕΣΣΑΛΟΝΙΚΗ). The third screenshot shows the financial summary, including the net amount (127,40), the gross amount (157,98), and the VAT amount (30,58).

Για την προβολή των ειδών θα πρέπει να επιλεγεί το εικονίδιο .

 **Επεξεργασία:** Έχετε τη δυνατότητα να κάνετε οποιαδήποτε αλλαγή επιθυμείτε στο παραστατικό πλην της αλλαγής σειράς.


 **Συγχρονισμός:** Η παραγγελία αποστέλλεται στο Capital.

 **Εξαγωγή αρχείου PDF:** Δημιουργείται, αποθηκεύεται και ανοίγει το αρχείο PDF με τα στοιχεία της παραγγελίας. Ανάλογα με τον PDF viewer της συσκευής υπάρχουν οι δυνατότητες αποστολής, λήψης και εκτύπωσης του αρχείου. Τα αρχεία PDF των παραγγελιών αποθηκεύονται στο εσωτερικό χώρο αποθήκευσης της συσκευής και συγκεκριμένα στον φάκελο `Android>data>gr.unisoft.salesorders>files`.

 Όταν το εικονίδιο εμφανίζεται κόκκινο το αρχείο PDF που θα προβληθεί είναι αυτό που λήφθηκε από το Capital μετά τον συγχρονισμό.

 **Εκτύπωση:** Δίνεται η δυνατότητα εκτύπωσης του αρχείου PDF του παραστατικού.

Οι λειτουργίες των εικονιδίων που υπάρχουν στην αρχική οθόνη αναφέρονται παρακάτω:

 Προβάλλεται το menu της εφαρμογής.

Σύνδεση: Προβάλλονται τα στοιχεία σύνδεσης με την εφαρμογή με δυνατότητα αλλαγής. Η αλλαγή σειριακού αριθμού και χρήση διαγράφει τα δεδομένα από την συσκευή.

Παράμετροι Capital: Προβάλλονται οι γενικές παράμετροι της εφαρμογής χωρίς την δυνατότητα αλλαγής.

Στατιστικά: Στην καρτέλα «Παραγγελιών» για το χρονικό διάστημα που θα καθοριστεί προβάλλονται στατιστικά που αφορούν το πλήθος, τον τζίρο και το πληρωτέο. Στην καρτέλα «Γενικά» προβάλλονται συνολικά το πλήθος των παραγγελιών, των πελατών, των επαφών και των υποκαταστημάτων τους, των αποθεμάτων και των barcodes των ειδών.

Παραγγελίες από Capital: Χρησιμοποιώντας τα διαθέσιμα φίλτρα (σειρά, από – έως ημερομηνία, πωλητής και κατάσταση) γίνεται λήψη των παραγγελιών που έχουν καταχωρηθεί στο Capital.

Αν ο χρήστης της εφαρμογής είναι συνδεδεμένος με κάποιο πρόσωπο τότε στο φίλτρο επιλογής «Πωλητής» εμφανίζεται μόνο αυτό. Σε διαφορετική περίπτωση μπορεί να γίνει επιλογή οποιουδήποτε προσώπου ή και όλων.

Διαγραφή εκτελεσμένων: Παρέχεται η δυνατότητα διαγραφής των εκτελεσμένων παραγγελιών (και των μετασηματισμένων παραστατικών) στο χρονικό διάστημα που θα καθορίσετε.

Διαγραφή δεδομένων: Έχετε την δυνατότητα διαγραφής της βάση δεδομένων. Για την επαναφορά τους θα πρέπει να γίνει συγχρονισμός.

Έλεγχος εικόνων: Η εργασία διαγράφει τις εικόνες των ειδών που δεν χρησιμοποιούνται.


Ρυθμίσεις: Έχετε την δυνατότητα να προβείτε στις παρακάτω ρυθμίσεις:


- **Συγχρονισμός κατά την είσοδο:** Καθορίζετε αν κάθε φορά που συνδέεστε θα γίνεται συγχρονισμός των δεδομένων και με ποιο τρόπο (με ερώτηση ή αυτόματα).
- **Συγχρονισμός με κύλιση προς τα κάτω:** Καθορίζετε αν κάθε φορά που μετακινήστε προς τα κάτω στην οθόνη θα γίνεται συγχρονισμός.
- **Συγχρονισμός κατά την αποθήκευση:** Καθορίζετε αν μετά την αποθήκευση του παραστατικού, αυτό θα αποστέλλεται στο Capital.
- **Παρουσίαση αριθμών:** Καθορίζετε τη χρήση διαχωριστικού των χιλιάδων.
- **Λιγότερα εικονίδια:** Καθορίζετε αν από την αρχική οθόνη της εφαρμογής θα αφαιρεθούν τα εικονίδια ταξινόμησης και συγχρονισμού κι αν από την επεξεργασία παραγγελιών αφαιρεθούν τα εικονίδια διαγραφής και καταχώρησης παραγγελίας.
- **Προεπιλεγμένη σειρά:** Καθορίζετε την προτεινόμενη σειρά παραγγελιών.
- **Προεπιλεγμένος αποθηκευτικός χώρος:** Καθορίζετε τον αποθηκευτικό χώρο του παραστατικού. Αν η σειρά έχει καθορισμένο αποθηκευτικό χώρο αυτός υπερτερεί της επιλογής.
- **Εισαγωγή νέου πελάτη:** Καθορίζετε αν θα εμφανίζετε το κουμπί της εισαγωγής νέου πελάτη στην αρχική οθόνη της εφαρμογής.
- **Μάσκα κωδικού νέων πελατών:** Καθορίζετε την μορφή κωδικού των νέων πελατών.
- **Συνοπτική εμφάνιση πελατών:** Καθορίζετε ποιες πληροφορίες θα εμφανίζονται κατά την επιλογή των πελατών. Κατά την ενεργοποίηση της επιλογής οι διαθέσιμες πληροφορίες είναι η επωνυμία, ο κωδικός και το ΑΦΜ του πελάτη.
- **Εμφάνιση υπολοίπου στην λίστα πελατών:** Καθορίζετε αν στην λίστα πελατών θα εμφανίζεται ή όχι το υπόλοιπο τους.
- **Συνοπτική εμφάνιση ειδών:** Καθορίζετε ποιες πληροφορίες θα εμφανίζονται κατά την επιλογή των ειδών. Κατά την ενεργοποίηση της επιλογής οι διαθέσιμες πληροφορίες είναι η περιγραφή, ο κωδικός και η τιμή λιανικής και χονδρικής.
- **Εμφάνιση υπολοίπου στην αναζήτηση είδους:** Καθορίζετε αν κατά την αναζήτηση του είδους θα εμφανίζεται το υπόλοιπο του και τι θα αφορά (αποθηκευτικού χώρου και συνολικό, αποθηκευτικού χώρου, συνολικό)
- **Από τα υπόλοιπα να αφαιρεθούν τα δεσμευμένα (N/O):** Καθορίζετε αν από το υπόλοιπο του είδους θα αφαιρεθούν ή όχι τα δεσμευμένα.
- **Εκτύπωση φόρμας για θερμικό εκτυπωτή (N/O):** Η τιμή της παραμέτρου καθορίζει τη μορφή της εκτύπωσης που θα παραχθεί από τη συσκευή.
- **Λήψη αρχείου PDF κατά τον συγχρονισμό:** Αν η παράμετρος είναι ενεργοποιημένη, κατά τον μοναδιαίο συγχρονισμό του παραστατικού λαμβάνουμε το PDF αρχείο εκτύπωσης του ίδιου ή του σχετικού του παραστατικού, ανάλογα με την τιμή της επόμενης παραμέτρου
- **Αρχείο PDF από σχετικό παραστατικό:** Αν η παράμετρος είναι ενεργοποιημένη το PDF αρχείο που λαμβάνεται είναι του παραστατικού που προέκυψε από τον μετασηματισμό του αρχικού.
- **Εναλλαγή ποσοτήτων:** Καθορίζετε αν θα υπάρχει η δυνατότητα προβολής της επιλογής εναλλαγής μεταξύ πρώτης και δεύτερης μονάδας μέτρησης, στην οθόνη με την λίστα επιλογής των ειδών. Απαραίτητη προϋπόθεση είναι στις γενικές παραμέτρους των αποθεμάτων να είναι ενεργοποιημένη η επιλογή «Διαχείριση ποσοτήτων σε 2 μονάδες μέτρησης».
- **Αυτόματη διαγραφή εκτελεσμένων παραγγελιών:** Καθορίζετε αν θα γίνεται αυτόματη διαγραφή των εκτελεσμένων παραγγελιών.
- **Παράβλεψη εικόνων:** Καθορίζετε αν κατά τον συγχρονισμό θα γίνεται λήψη των εικόνων των ειδών.


- **Μέγιστη διάσταση εικόνων:** Καθορίζετε τις μέγιστες διαστάσεις των εικόνων των ειδών.
- **Touchgroups αριθμός στηλών (1-6):** Καθορίζετε τον αριθμό των στηλών που θα εμφανίζονται στις οθόνες touchgroups.
- **Touchgroups ύψος γραμμών:** Καθορίζετε το ύψος γραμμών στις οθόνες touchgroups.


Βοήθεια: Προβάλλονται οδηγίες χρήσεως της εφαρμογής.




Για το πρόγραμμα: Προβάλλονται πληροφορίες που αφορούν την εφαρμογή όπως το όνομα, η έκδοση και ο αριθμός εγκατάστασης.


 Δίνεται η δυνατότητα αναζήτησης των εγγραφών βάσει ημερομηνίας, παραστατικού, πελάτη (επωνυμία ή κωδικό), ημερομηνία παράδοσης και πληρωτέο.


 Δίνεται η δυνατότητα καθορισμού φίλτρων αναζήτησης των παραγγελιών. Τα διαθέσιμα φίλτρα είναι η σειρά του παραστατικού, ο πελάτης και η ημερομηνία.


 Καθορίζετε την ταξινόμηση των εγγραφών (φθίνουσα ή αύξουσα) βάσει της ημερομηνίας, του παραστατικού, του πελάτη (επωνυμία ή κωδικό), της ημερομηνίας παράδοσης, την κατάσταση παραγγελίας, το πληρωτέο ή την κατάσταση συγχρονισμού.















 Δίνεται η δυνατότητα συγχρονισμού των δεδομένων.

 Δίνεται η δυνατότητα νέας εγγραφής πελάτη. Εκτός από την καταχώρηση των στοιχείων του πελάτη με την χρήση του εικονιδίου  μπορείτε να προσθέσετε τις επαφές του και με την χρήση του εικονιδίου  τα υποκαταστήματα του.

 Δίνεται η δυνατότητα προσθήκης νέας παραγγελίας. Αρχικά καλείστε να συμπληρώσετε τα στοιχεία που εμφανίζονται στο header ενός παραστατικού: ημερομηνία, σειρά, πελάτη, αποθηκευτικό χώρο, καθεστώς ΦΠΑ, τρόπο πληρωμής, ημερομηνία και ώρα παράδοσης, τρόπο αποστολής, πωλητή, παρατήρηση, άλλα στοιχεία και σχόλια.

Για την εισαγωγή του πελάτη μπορείτε να χρησιμοποιήσετε την λειτουργία της φωνητικής κλήσης επιλέγοντας το εικονίδιο . Για περισσότερες πληροφορίες πατήστε [εδώ](#).

 Δίνεται η δυνατότητα καθορισμού φίλτρων αναζήτησης πελατών. Τα διαθέσιμα φίλτρα είναι το χαρακτηριστικό 1 & 2, η φερεγγυότητα, ο τρόπος πληρωμής και ο τρόπος αποστολής.

| Επιλογή πελάτη | |
|---|---|
| ΠΗΓΑΣΟΣ Ε.Π.Ε. 00.0001 Α.Φ.Μ: 081456106 ΠΥΡΓΙΟΥ 22 ΜΕΤΑΜΟΡΦΩΣΗ ΑΘΗΝΑ Υπόλοιπο: 76.943,51 (EUR) |    |
| ΜΑΝΟΥΣΑΚΗΣ & ΣΙΑ Ο.Ε. 00.0002 Α.Φ.Μ: 025666000 ΑΝΤΩΝΗ ΤΡΙΤΣΗ 10 ΘΕΣΣΑΛΟΝΙΚΗ Υπόλοιπο: 54.163,60 (EUR) |    |
| ΑΓΓΕΛΟΠΟΥΛΟΣ Ι. & ΣΙΑ Ο.Ε. 00.0003 Α.Φ.Μ: 090029223 ΡΟΖΑΚΗ ΑΓΓΕΛΗ 65 ΛΑΜΙΑ Υπόλοιπο: 66.310,80 (EUR) |    |
| ΜΑΡΑΓΚΟΣ Ε.Π.Ε. 00.0004 Α.Φ.Μ: 030480954 ΑΘΑΝΑΣΙΟΥ ΔΙΑΚΟΥ 25 ΚΑΣΤΟΡΙΑ Υπόλοιπο: 54.352,80 (EUR) |    |
| ΠΕΛΑΤΗΣ ΕΜΠΟΡΕΥΜΑΤΩΝ ΕΙΔΙΚΗΣ ΔΙΑΧΕΙΡΙΣΗΣ 10.0001 Α.Φ.Μ: 000000000 |  |
|  Υπόλοιπο: 13.433,29 (EUR) | |

Στο τέλος της οθόνης εμφανίζονται τα οικονομικά στοιχεία του παραστατικού: ποσοστό και αξία έκπτωσης, καθαρή αξία, έξοδα, αξία ΦΠΑ και πληρωτέο.

| Εκπτωση % | Εκπτωση |
|-------------|----------|
| 127,40 | |
| Καθαρή αξία | Έξοδα |
| 30,58 | 157,98 |
| Αξία ΦΠΑ | Πληρωτέο |



Το εικονίδιο εμφανίζεται μετά την εισαγωγή της σειράς του παραστατικού και του πελάτη. Με την επιλογή του μεταβαίνετε στον οθόνη προσθήκης ειδών.



Το εικονίδιο εμφανίζεται όταν ο πελάτης έχει προηγούμενη παραγγελία. Με την επιλογή του αντιγράφονται τα είδη της τελευταίας παραγγελίας του. Αν η αντιγραφή επιλεγεί ενώ υπάρχουν γραμμές ειδών στην παραγγελία, τότε αυτές διαγράφονται αφού εμφανιστεί σχετικό μήνυμα επιβεβαίωσης.

(154X93X80)

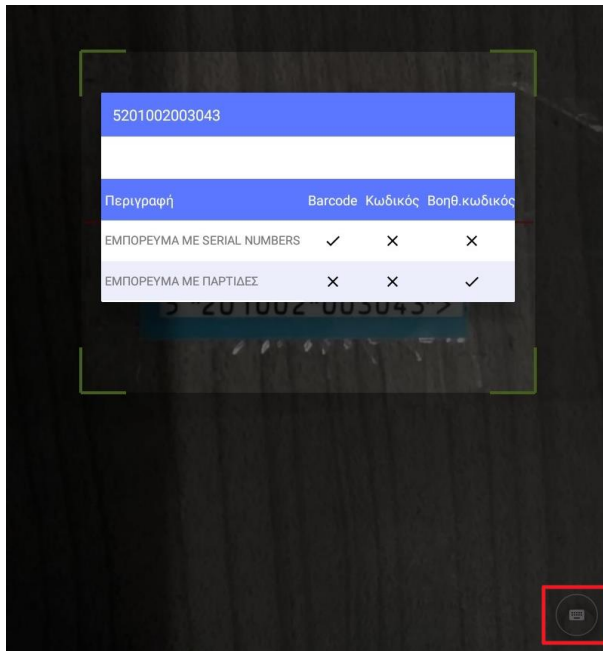
Επιβεβαίωση

Πρόκειται να διαγραφούν οι υπάρχουσες γραμμές του παραστατικού και να αντιγραφούν τα είδη της τελευταίας παραγγελίας του πελάτη. Θέλετε να συνεχίσετε;

ΑΚΥΡΩΣΗ OK




Η επιλογή του εικονιδίου σας επιτρέπει την εισαγωγή είδους σκανάροντας το barcode του. Σε περίπτωση που το barcode βρεθεί σε παραπάνω από ένα είδος παρουσιάζονται τα είδη ώστε να επιλέξετε το επιθυμητό.



Δίνεται η δυνατότητα πληκτρολόγησης του barcode στις περιπτώσεις που δεν αναγνωρίζεται από το scanner.

Αν έχει επιλεγθεί η ρύθμιση «ΑΥΤΟ» τα «σκαναρίσματα» γίνονται διαδοχικά με εισαγωγή της default ποσότητας των ειδών.



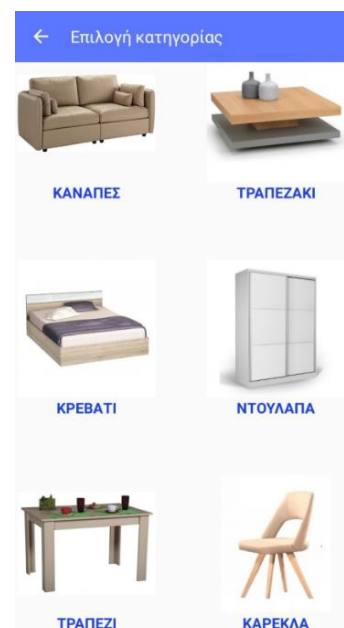
Αν η επιλογή «ΑΥΤΟ» δεν είναι ενεργοποιημένη, αφού «σκαναριστεί» το barcode ανοίγει παράθυρο για να εισαχθεί η ποσότητα του είδους.



Με την επιλογή του εικονιδίου δίνεται η δυνατότητα φωνητικής κλήσης των ειδών. Για περισσότερες πληροφορίες πατήστε [εδώ](#).



Δίνεται η δυνατότητα προσθήκης ειδών με την χρήση των κατηγοριών ειδών touchscreen.






Κατά την επιλογή του εικονιδίου εμφανίζεται η λίστα των ειδών. Για να προσθέσετε ένα είδος το επιλέγετε.



Καθορίζετε ποια μονάδα μέτρησης του είδους (πρώτη ή δεύτερη) θα είναι ορατή. Η ποσότητα που θα εισαχθεί θα αφορά την επιλεγμένη μονάδα μέτρησης.



Το εικονίδιο στο κάτω δεξί μέρος της οθόνης σας επιτρέπει να αυξήσετε την ποσότητα του επιλεγμένου είδους κατά μία μονάδα κάθε φορά που το επιλέγετε.

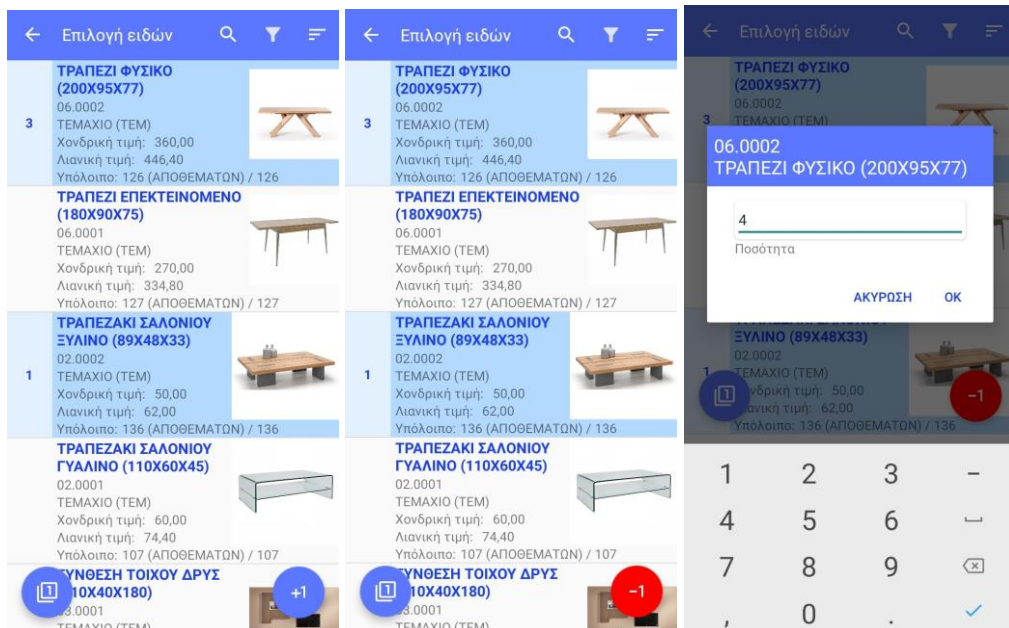
Για να μειώσετε την ποσότητα κατά μία μονάδα επιλέγετε το εικονίδιο προσθήκης ποσότητας και τότε αυτό αλλάζει σε . Κάθε φορά που επιλέγετε ένα είδος η ποσότητα του μειώνεται κατά μία μονάδα.

Αν ένα είδος έχει προτεινόμενη ποσότητα τότε η αυξομείωση γίνεται σύμφωνα με αυτήν.

Στο πεδίο της ποσότητας, κάνοντας κλικ εμφανίζεται παράθυρο δίνοντας την δυνατότητα απευθείας καθορισμού της.



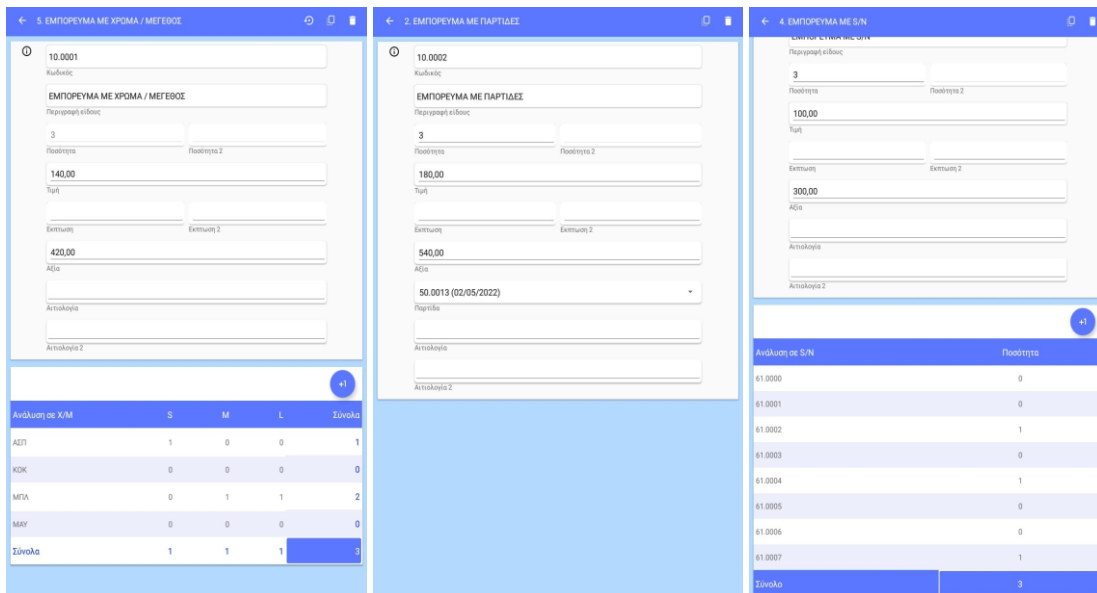
Δίνεται η δυνατότητα καθορισμού φίλτρων αναζήτησης ειδών. Τα διαθέσιμα φίλτρα είναι η εμφάνιση ειδών με υπόλοιπο (N/O), η εμφάνιση των πωληθέντων ειδών (N/O), το χαρακτηριστικό 1 & 2, ο κατασκευαστής, η σεζόν και οι κατηγορίες touchscreen.



Αν το είδος που προσθέσατε έχει διαχείριση σε χρώμα/μέγεθος θα πρέπει, πριν την καταχώρηση του παραστατικού να το επιλέξετε, για να καθορίσετε την συνολική ποσότητα που δηλώσατε ανά χρώμα/μέγεθος.

Αν το είδος έχει διαχείριση σε παρτίδες προαιρετικά μπορείτε να καθορίσετε την παρτίδα. Το ίδιο ισχύει κι αν το είδος έχει διαχείριση σε s/n. Σε περίπτωση που επιλεγεί ο καθορισμός του s/n θα πρέπει να γίνει για όλη την ποσότητα του είδους και όχι μόνο για μέρος αυτής.


Σε περίπτωση που δεν οριστεί σωστά η ανάλυση της ποσότητας σε χρώμα/μέγεθος ή s/n η εφαρμογή θα σας εμφανίσει σχετικό μήνυμα/σφάλμα.




Για γρήγορη αποθήκευση της παραγγελίας επιλέγετε το εικονίδιο που βρίσκεται στο πάνω δεξί μέρος της οθόνης. Για διαγραφή ενός είδος επιλέγετε το εικονίδιο που βρίσκεται στα δεξιά του.



Η επεξεργασία των στοιχείων (ποσότητα , ποσότητα 2, τιμή, έκπτωση, έκπτωση 2, αξία, αιτιολογία, αιτιολογία 2) ενός είδους γίνεται με την επιλογή του. Τα εικονίδια που βρίσκονται στο επάνω δεξί μέρος της οθόνης έχουν τις παρακάτω λειτουργίες:

 προβολή του ιστορικού τιμών πώλησης του είδους,

 αντιγραφή της γραμμής του είδους,

 διαγραφή του είδους.

← 1. ΚΑΡΕΚΛΑ ΥΦΑΣΜΑ (45X52X103)

07.0001
Κωδικός

ΚΑΡΕΚΛΑ ΥΦΑΣΜΑ (45X52X103)
Περιγραφή είδους

1
Ποσότητα Ποσότητα 2

60,00
Τιμή

Εκπτώση Εκπτώση 2

60,00

Αξία

Αιτιολογία

Αιτιολογία 2

Στο «Ιστορικό τιμών πώλησης» προβάλλονται οι παραγγελίες που αφορούν το συγκεκριμένο είδος και πελάτη. Η εφαρμογή των τιμών και εκπτώσεων γίνεται με διπλό κλικ σύμφωνα με την τιμή της παραμέτρου «Επιλογή από ιστορικό τιμών» (Menu > Παράμετροι Capital).

| ← ΚΑΡΕΚΛΑ ΥΦΑΣΜΑ (45X52X103) ΜΑΝΟΥΣΑΚΗΣ & ΣΙΑ Ο.Ε. |
|---|
| 29/07/2021 - 00ΠΑΡ000023 Ποσότητα: 1 Τιμή: 60,00 (EUR) |
| 18/07/2021 - 00ΠΑΡ000022 Ποσότητα: 1 Τιμή: 60,00 (EUR) Εκπτώση: 1,00% / 5,00% |
| 15/07/2021 - 00ΠΑΡ000021 Ποσότητα: 1 Τιμή: 64,00 (EUR) |

Πριν την καταχώρηση του παραστατικού, με το βελάκι που υπάρχει στο πάνω αριστερό μέρος της σελίδας, μεταφέρεστε στα στοιχεία του header και τα οικονομικά στοιχεία του παραστατικού ώστε να γίνει οποιαδήποτε αλλαγή. Για να γίνει η καταχώρηση του παραστατικού επιλέγετε το εικονίδιο που υπάρχει στο πάνω δεξί μέρος της οθόνης.

×

00ΠΑΡ-5 Επεξεργασία
ΜΑΝΟΥΣΑΚΗΣ & ΣΙΑ Ο.Ε.

79,36 (EUR) ΤΕΜ: 1

Πέμ 29/07/2021
Ημερομηνία

902. 00ΠΑΡ ΠΑΡΑΓΓΕΛΙΑ ΑΠΟ ΠΕΛΑΤΗ
Σειρά

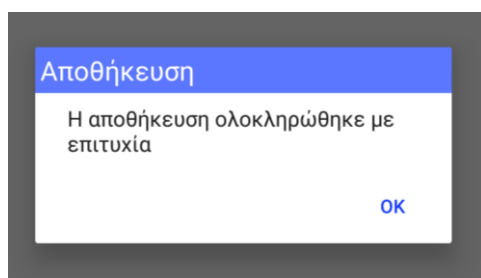
00.0002
Πελάτης

ΜΑΝΟΥΣΑΚΗΣ & ΣΙΑ Ο.Ε.
Επωνυμία

1. EURO (EUR)
Νόμισμα

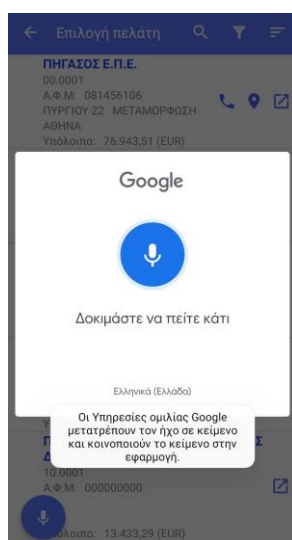
1. ΑΠΟΘΕΜΑΤΩΝ
Αποθ. χώρος

Μετά την επιτυχή αποθήκευση της παραγγελίας εμφανίζεται σχετικό μήνυμα.



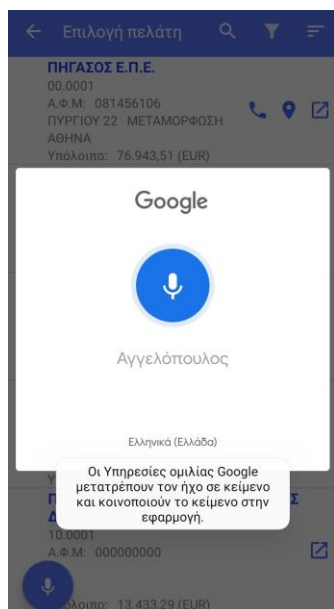
Φωνητική αναζήτηση πελατών

Με την επιλογή του σχετικού εικονιδίου εμφανίζεται η παρακάτω οθόνη, δίνοντας την δυνατότητα φωνητικής κλήσης του πελάτη σύμφωνα με την επωνυμία, τον κωδικό, το τηλέφωνο ή το ΑΦΜ του. Βασική προϋπόθεση για την λειτουργία της επιλογής είναι να υπάρχει σύνδεση στο διαδίκτυο.



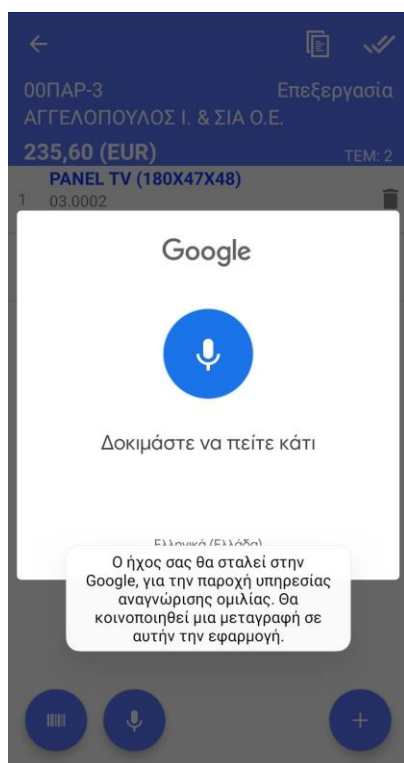
Μπορείτε να πείτε την επωνυμία του πελάτη π.χ. «Αγγελόπουλος» ή τον κωδικό του π.χ. «κωδικός 03.0003» ή ένα τηλέφωνο π.χ. «τηλέφωνο 2310123456» ή τον ΑΦΜ π.χ. «ΑΦΜ 090029223». Προσοχή! Προτείνεται τα αριθμητικά ψηφία στις σχετικές αναζητήσεις να εκφωνούνται ένα – ένα.

Η εκφώνηση των στοιχείων θα πρέπει να γίνει στην γλώσσα του κινητού. Αν η γλώσσα του κινητού είναι αγγλικά για τις δεσμευμένες λέξεις «κωδικός», «τηλέφωνο» και «ΑΦΜ» θα πρέπει να χρησιμοποιηθούν οι αντίστοιχες αγγλικές «code», «phone» και «TIN».



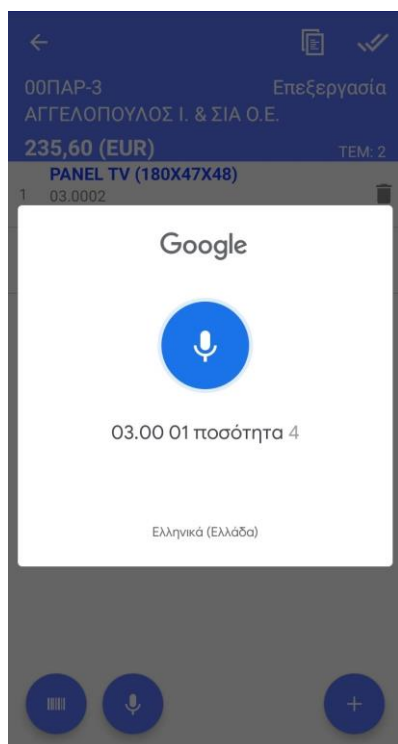
Φωνητική αναζήτηση ειδών

Με την επιλογή του σχετικού εικονιδίου εμφανίζεται η παρακάτω οθόνη, δίνοντας την δυνατότητα φωνητικής κλήσης του είδους σύμφωνα με τον κωδικό του. Προσοχή! Προτείνεται τα ψηφία του κωδικού να εκφωνούνται ένα – ένα. Βασική προϋπόθεση για την λειτουργία της επιλογής είναι να υπάρχει σύνδεση στο διαδίκτυο.



Μπορείτε να πείτε είτε μόνο τον κωδικό του είδους π.χ. «03.0001», είτε να συνεχίσετε καθορίζοντας και το πλήθος της ποσότητας π.χ. «ποσότητα 4».

Η εκφώνηση των στοιχείων θα πρέπει να γίνει στην γλώσσα του κινητού. Αν η γλώσσα του κινητού είναι αγγλικά για την δεσμευμένη λέξη «ποσότητα» θα πρέπει να χρησιμοποιηθεί η αντίστοιχη αγγλική «quantity».



Στην πρώτη περίπτωση εμφανίζεται οθόνη με τον κωδικό και την περιγραφή του είδους και ζητείται να συμπληρώσετε την ποσότητα. Αν επιλέξετε «OK» πριν την εισαγωγή της ποσότητας, θα εισαχθεί ποσότητα ένα.

00ΠΑΡ-3 Επεξεργασία
ΑΓΓΕΛΟΠΟΥΛΟΣ Ι. & ΣΙΑ Ο.Ε.
235,60 (EUR) ΤΕΜ: 2

PANEL TV (180X47X48)

1 03.0001

2 03.0001

Κωδικός

ΣΥΝΘΕΣΗ ΤΟΙΧΟΥ ΔΡΥΣ
(210X40X180)

Περιγραφή είδους

Ποσότητα

ΑΚΥΡΩΣΗ OK

Στην άλλη περίπτωση μετά την εκφώνηση των στοιχείων εμφανίζεται ο κωδικός του είδους και η ποσότητα που εκφωνήθηκε.

00ΠΑΡ-3 Επεξεργασία
ΑΓΓΕΛΟΠΟΥΛΟΣ Ι. & ΣΙΑ Ο.Ε.
235,60 (EUR) ΤΕΜ: 2

PANEL TV (180X47X48)

1 03.0001

2 03.0001

Κωδικός

ΣΥΝΘΕΣΗ ΤΟΙΧΟΥ ΔΡΥΣ
(210X40X180)

Περιγραφή είδους

4

Ποσότητα

ΑΚΥΡΩΣΗ OK