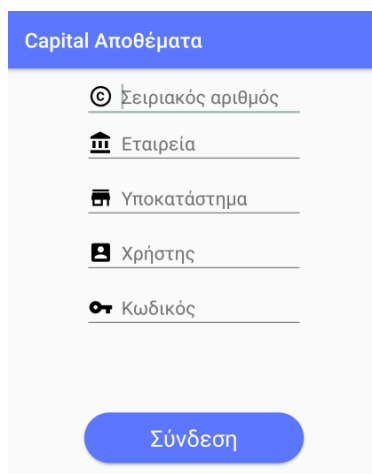


# Android εφαρμογή Αποθεμάτων

Μετά την εγκατάσταση της android εφαρμογής των αποθεμάτων από το Google Play [Capital BOS Stock Items](#), κατά την πρώτη είσοδο στην εφαρμογή καλείστε να συμπληρώσετε τα στοιχεία σύνδεσης (σειριακό αριθμό, εταιρία, υποκατάστημα, χρήστη και κωδικό).




Για την σύνδεση και τον συγχρονισμό με τα δεδομένα της εφαρμογής επιλέγετε «Σύνδεση». Σε περίπτωση που η σύνδεση δεν είναι εφικτή εμφανίζεται σχετικό μήνυμα και σας δίνετε η δυνατότητα να προχωρήσετε χωρίς σύνδεση.

Αρχικά προβάλλεται η λίστα των αποθεμάτων.



Οι λειτουργίες των εικονιδίων που υπάρχουν στην αρχική οθόνη αναφέρονται παρακάτω

 Προβάλλεται το menu της εφαρμογής.

**Σύνδεση:** Προβάλλονται τα στοιχεία σύνδεσης με την εφαρμογή με δυνατότητα αλλαγής. Η αλλαγή σειριακού αριθμού και χρήστη διαγράφει τα δεδομένα από την συσκευή.

**Παράμετροι Capital:** Προβάλλονται οι γενικές παράμετροι της εφαρμογής χωρίς την δυνατότητα αλλαγής.

**Στατιστικά:** Προβάλλονται το πλήθος των αποθεμάτων και των barcodes τους.

**Διαγραφή δεδομένων:** Έχετε την δυνατότητα διαγραφής της βάσης δεδομένων. Για την επαναφορά τους θα πρέπει να γίνει συγχρονισμός.

**Έλεγχος εικόνων:** Η εργασία διαγράφει τις εικόνες των ειδών που δεν χρησιμοποιούνται.

**Ρυθμίσεις:** Έχετε την δυνατότητα να προβείτε στις παρακάτω ρυθμίσεις:

- **Συγχρονισμός κατά την είσοδο:** Καθορίζετε αν κάθε φορά που συνδέεστε θα γίνεται συγχρονισμός των δεδομένων και με ποιο τρόπο (με ερώτηση ή αυτόματα).
- **Συγχρονισμός με κύλιση προς τα κάτω:** Καθορίζετε αν κάθε φορά που μετακινήστε προς τα κάτω στην οθόνη θα γίνεται συγχρονισμός.
- **Παρουσίαση αριθμών:** Καθορίζετε τη χρήση διαχωριστικού των χιλιάδων.
- **Λιγότερα εικονίδια:** Καθορίζετε αν από την αρχική οθόνη της εφαρμογής θα αφαιρεθούν τα εικονίδια ταξινόμησης και συγχρονισμού.
- **Εμφάνιση υπολοίπου στην λίστα ειδών:** Καθορίζετε αν στη λίστα ειδών θα εμφανίζεται ή όχι το υπόλοιπο τους. Το υπόλοιπο αναφέρεται στον αποθηκευτικό χώρο του υποκαταστήματος εισαγωγής και στο συνολικό.
- **Μέγιστη διάσταση φωτογραφιών:** Καθορίζετε τις μέγιστες διαστάσεις των φωτογραφιών.

**Βοήθεια:** Προβάλλονται οδηγίες χρήσεως της εφαρμογής.

**Για το πρόγραμμα:** Προβάλλονται πληροφορίες που αφορούν την εφαρμογή όπως το όνομα, η έκδοση και ο αριθμός εγκατάστασης.



Δίνεται η δυνατότητα αναζήτησης των εγγραφών βάσει περιγραφής, κωδικού, μονάδας μέτρησης, ΦΠΑ, χονδρικής και λιανικής τιμής.



Δίνεται η δυνατότητα καθορισμού φίλτρων αναζήτησης ειδών. Τα διαθέσιμα φίλτρα είναι η εμφάνιση ειδών με υπόλοιπο (N/O), το χαρακτηριστικό 1 & 2, ο κατασκευαστής, η σεζόν και οι κατηγορίες touchscreen.



Καθορίζετε την ταξινόμηση των εγγραφών (φθίνουσα ή αύξουσα) βάσει της περιγραφής, του κωδικού, της χονδρικής ή λιανικής τιμής του είδους.



Δίνεται η δυνατότητα συγχρονισμού των δεδομένων.



Δίνεται η δυνατότητα ανάγνωσης barcode.



Με την επιλογή του εικονιδίου δίνεται η δυνατότητα φωνητικής κλήσης των ειδών. Για περισσότερες πληροφορίες πατήστε [εδώ](#).




Κατά την επιλογή ενός είδους προβάλλονται κάποια από τα στοιχεία του, όπως ο κωδικός, η περιγραφή, ο βοηθητικός κωδικός, η κατηγορία ΦΠΑ κτλ.. Επίσης προβάλλονται: το υπόλοιπο, τα αναμενόμενα και τα δεσμευμένα ανά αποθηκευτικό χώρο και με ανάλυση σε χρώμα/μέγεθος, παρτίδες, s/n, αν το είδος έχει σχετική ειδική διαχείριση.

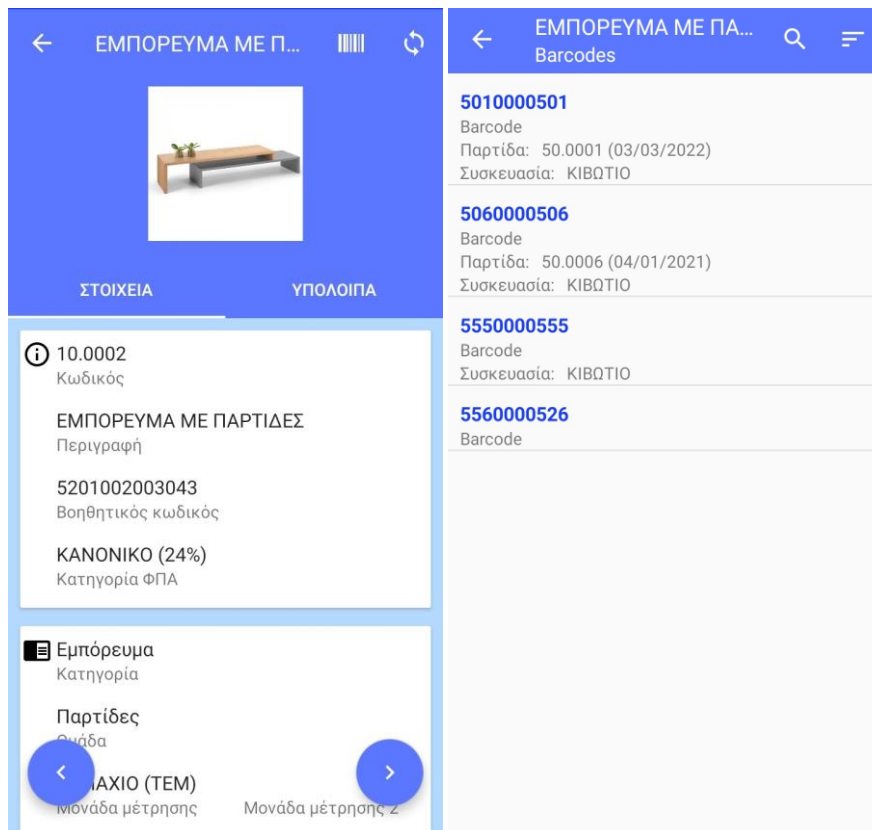
The screenshots show the application interface for a product. The first screenshot shows the product details page with fields for code (10.0001), description (EMΠΟΡΕΥΜΑ ΜΕ ΧΡΩΜΑ / ΜΕΓΕΘΟΣ), and category (ΚΑΝΟΝΙΚΟ (24%) Κατηγορία ΦΠΑ). The second screenshot shows the inventory page with a table of stock levels across different locations.

Αποθ. χώροι	Υπόλοιπο (TEM)	Αναμ/να (TEM)	Δεσμ/να (TEM)
ΑΠΟΘΕΜΑΤΩΝ	40	0	2
Σύνολα	40	0	2

The third screenshot shows a table for the size and color breakdown of the inventory.

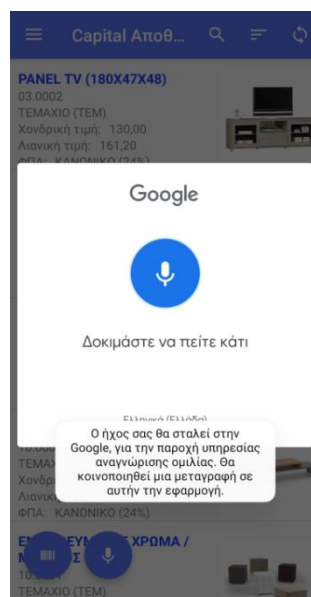
ΑΠΟΘΕΜΑΤΩΝ - Υπόλοιπα	S	M	L	Σύνολα
ΑΛΑΣΠ	2	6	5	13
ΣΚΟΚ	4	4	1	9
ΜΠΛ	1	3	5	9
MAY	7	2	0	9
Σύνολα	14	15	11	40

Στα στοιχεία των ειδών το εικονίδιο  προβάλλει τα χρώματα, τα μεγέθη και τις τιμές του είδους ανά μέγεθος. Ενώ το εικονίδιο  ανανεώνει τα στοιχεία του είδους. Αν το είδος έχει διαχείριση σε barcode, η προβολή των barcodes γίνεται με την επιλογή του εικονιδίου .



### Φωνητική αναζήτηση ειδών

Με την επιλογή του εικονιδίου εμφανίζεται η παρακάτω οθόνη, δίνοντας την δυνατότητα φωνητικής κλήσης του είδους σύμφωνα με τον κωδικό του ή την περιγραφή του. Προσοχή! Προτείνεται τα ψηφία του κωδικού να εκφωνούνται ένα – ένα. Βασική προϋπόθεση για την λειτουργία της επιλογής είναι να υπάρχει σύνδεση στο διαδίκτυο.



Στη συνέχεια μπορείτε να πείτε τον κωδικό του είδους, π.χ. «03.0001» ή την περιγραφή του π.χ. «είδος καναπέ». Η εκφώνηση των στοιχείων θα πρέπει να γίνει στην γλώσσα του

κινητού. Αν η γλώσσα του κινητού είναι αγγλικά για τη δεσμευμένη λέξη «είδος», θα πρέπει να χρησιμοποιηθεί η αντίστοιχη αγγλική «item».

