

Έξοδα για λογαριασμό τρίτων

Υπάρχουν περιπτώσεις επαγγελματιών π.χ. δικηγόρων, που στο παραστατικό παροχής υπηρεσιών που εκδίδουν, ενσωματώνουν έξοδα που γίνονται για λογαριασμό του πελάτη τους.

Παραμετροποίηση

Στις σειρές παραστατικών πώλησης που θέλουμε να καθορίσουμε τέτοια έξοδα, ενεργοποιούμε την παράμετρο «Έξοδα για λογαριασμό τρίτων» (Οργάνωση > Σχεδιασμοί > Παραστατικών > Παραστατικά πώλησης).


Default πελάτης λιανικής	<input type="checkbox"/> Όχι
Ισχύει η τιμολογιακή πολιτική	<input checked="" type="checkbox"/> Ναι
Ισχύει η αποκλειστικότητα ειδών	<input checked="" type="checkbox"/> Ναι
Ισχύει η αντικατάσταση σετ	<input checked="" type="checkbox"/> Ναι
Έξοδα για λογαριασμό τρίτων	<input checked="" type="checkbox"/> Ναι
Αυτόματη εκτέλεση παραγγελιών	
Συμμετέχει στην ΜΥΦ	Λιανική
Ενημερώνει Minagric	Όχι
Ενημερώνει ΗΦΑΙΣΤΟΣ	<input type="checkbox"/> Όχι
Ενημερώνει ΑΑΔΕ ΦΠΑ άρθρου 39α	<input type="checkbox"/> Όχι
ΦΠΑ άρθρου 39β	<input type="checkbox"/> Όχι


Παραστατικά πώλησης


Στα παραστατικά πώλησης καλούμε την σειρά του παραστατικού, που έχουμε ενεργοποιήσει την σχετική παράμετρο, και στα «Έξοδα» στην καρτέλα «Τρίτων» συμπληρώνουμε την στήλη «Αιτιολογία» με την περιγραφή των εξόδων και το σχετικό ποσό.

Αιτιολογία	Αξία εξόδου
ΠΑΡΑΒΟΛΟ ΔΗΜΟΣΙΟΥ	75,00
ΔΙΚΑΣΤΙΚΑ ΕΞΟΔΑ	154,00
ΕΞΟΔΑ ΜΕΤΑΓΡΑΦΗΣ	200,00
ΜΕΓΑΡΟΣΗΜΟ	134,00
	563,00

Εκπτώση	%	Εκπτώση 2	%	Εκπτώση		Πληρωτέο	3.000,00
Καθαρή αξία	2.419,35	Έξοδα	0,00	Αξία ΦΠΑ	580,65	Είσπραξη	0,00

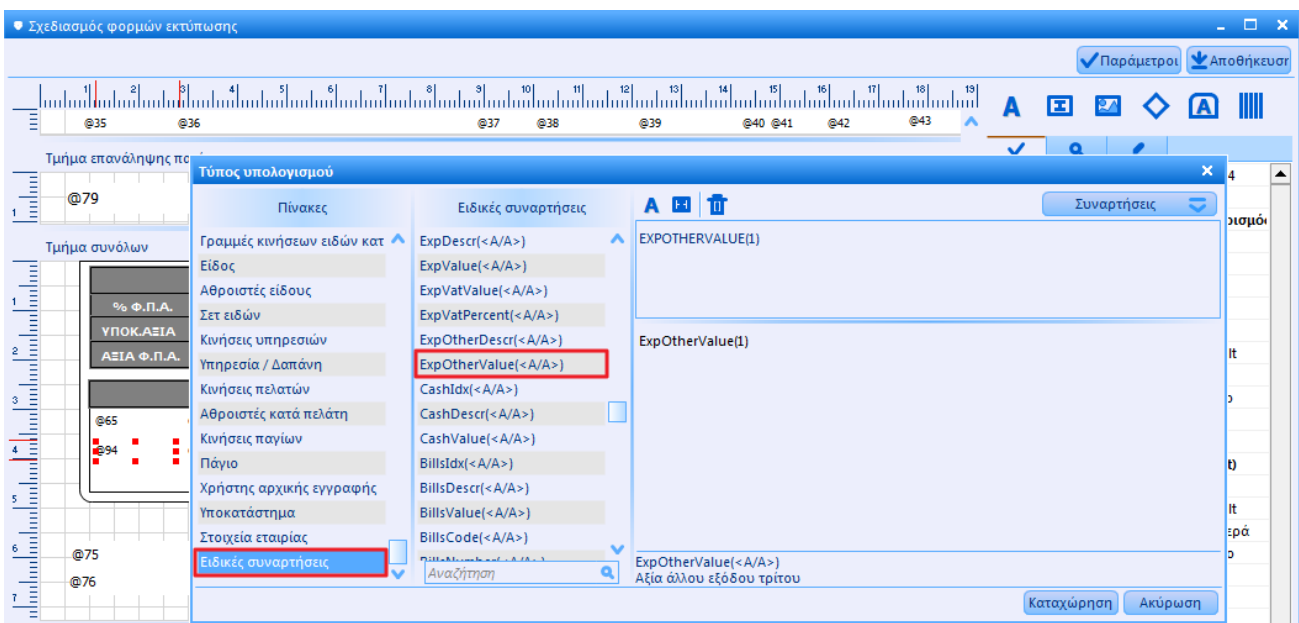
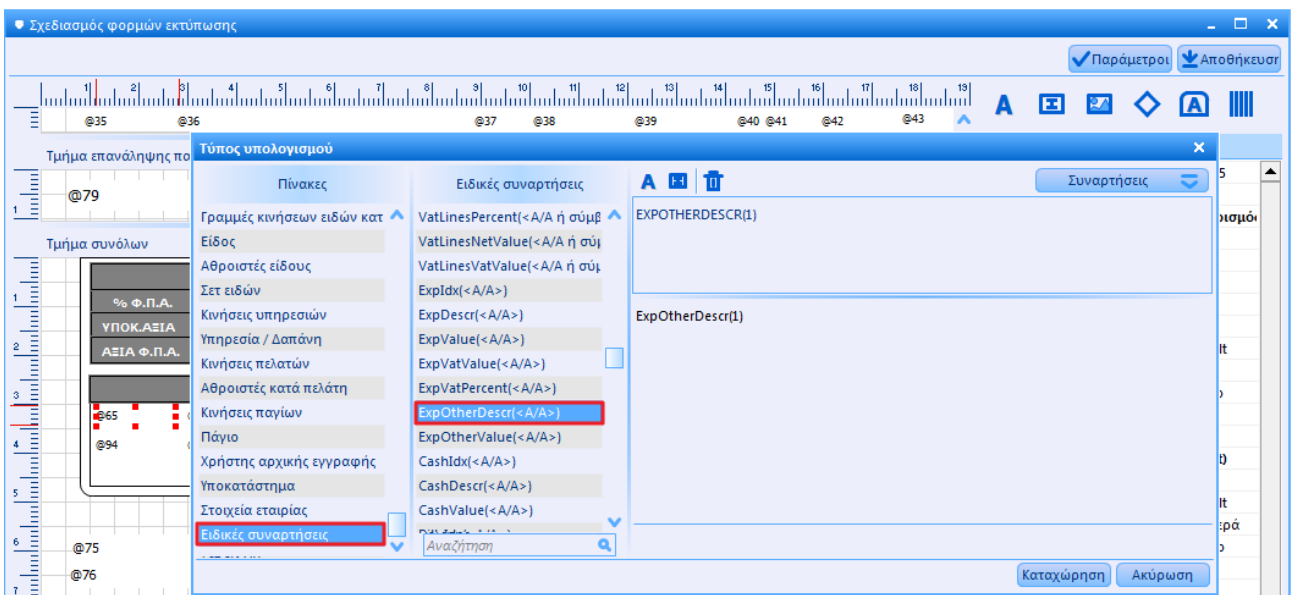
Χρησιμοποιώντας το εικονίδιο  οι περιγραφές των εξόδων αποθηκεύονται και προτείνονται κατά την καταχώριση του επόμενου παραστατικού της ίδιας σειράς.

Η μαζική διαγραφή των εξόδων από την λίστα γίνεται με την χρήση του εικονιδίου , ενώ η επιλεκτική με την επιλογή της γραμμής του εξόδου και Ctrl + Del.

Για την αντιγραφή εξόδων από άλλη σειρά χρησιμοποιείτε το εικονίδιο  κι από την λίστα που εμφανίζεται επιλέγετε την επιθυμητή σειρά.

Φόρμες εκτύπωσης

Για την εκτύπωση των περιγραφών και των αξιών των εξόδων τρίτων, θα πρέπει στις φόρμες εκτύπωσης να σχεδιαστούν πεδία με τις αντίστοιχες ειδικές συναρτήσεις ExpOtherDescr(<A/A>) και ExpOtherValue(<A/A>) (Οργάνωση > Σχεδιασμοί > Φόρμες εκτύπωσης > Παραστατικά πώλησης).



Κατά την εκτύπωση του παραστατικού πώλησης η αιτιολογία και η αξία των εξόδων τρίτων εμφανίζονται στα πεδία που δημιουργήσαμε.