

# Μαζική αποστολή Email

Η εργασία χρησιμοποιείται για την μαζική αποστολή email σε πελάτες / προμηθευτές και στις επαφές αυτών.

Στα στοιχεία πελατών / προμηθευτών καθώς και στις επαφές τους θα πρέπει να συμπληρωθεί το πεδίο «Email» με την διεύθυνση ηλεκτρονικού ταχυδρομείου (Συναλλασσόμενοι – Πελάτες / Προμηθευτές – Στοιχεία πελατών / προμηθευτών).

**Στοιχεία πελατών**

00.0001 ΠΗΓΑΣΟΣ Ε.Π.Ε.

Κωδικός: 00.0001 Κωδ. συσχέτισης: 00.0001

Επωνυμία: ΠΗΓΑΣΟΣ Ε.Π.Ε.

Βοηθ. κωδικός: Α.Φ.Μ.: 9999999

**Κατηγορία** 1 ΑΤΠΚΗ **Ομάδα** 1 ΕΣΩΤΕΡΙΚΟΥ

**Χώρα** 1 ΕΛΛΑΔΑ (GR) **Νόμισμα** 1 EURO (EUR)

Διεύθυνση: ΠΥΡΓΠΟΥ 22 Περιοχή: ΜΕΤΑΜΟΡΦΩΣΗ

Ταχ. Κωδικός: 14451 Πόλη: ΑΘΗΝΑ

Επάγγελμα: ΕΜΠΟΡΙΟ Δ.Ο.Υ.: 1 1101 Α' ΑΘΗΝΩΝ

Τηλέφωνο: 2102826993 2102826663 Κινητό / Fax: Email: info@pigasos.gr

Υπεύθυνος: Τραπεζικοί λογαριασμοί

Ιστοσελίδα: Τραπεζικοί λογαριασμοί

Ελεγχος κινήσεων: Κανένας έλεγχος Επιλογή σε πωλήσεις:

Επιλογή τιμής ειδών: Default Τρόπος πληρωμής:

Φερεγγυότητα: Όριο πίστωσης:

Περιοχή τιμοκ/γου: Εκπτώση / Max: % %

Πωλητής: 1 ΠΩΛΗΤΗΣ Ν. ΕΛΛΑΔΟΣ Εξοδα / Φόροι:

Παρατήρηση:

1 2 3 • Επαφές • Υποκαταστήματα • Σχόλια Έγγραφα Πεδία χρήστη

Νέα εγγραφή Διαγραφή Καταχώρηση Λίστα

Στοιχεία πελατών

00.0001

Στοιχεία επαφών πελατών

Μάριος Παπαντωνίου

Επωνυμία Μάριος Παπαντωνίου

Θέση Εμπορικός διευθυντής

Προϊστάμενος

Τηλέφωνο 21089745896

Κινητό

Email **mpapa@rigasos.gr**

Προφίλ

Εορτολόγιο 4 ΜΑΡΙΟΣ

Εορτή Σάβ 15/08/2020

Γενέθλια

Διεύθυνση

Παρατήρηση

Νέα εγγραφή Διαγραφή

1 2 3 **• Επαφές** • Υποκαταστήματα • Σχόλια Έγγραφα Πεδία χρήστη

Νέα εγγραφή Διαγραφή Καταχώρηση Λίστα

Μεταβαίνετε στην εργασία «Μαζική αποστολή Email» και επιλέγετε την κατηγορία παραληπτών «Επαφές», «Πελάτες» ή «Προμηθευτές» (C.R.M. – Εργασίες – Μαζική αποστολή Email).

Μαζική αποστολή Email

Επαφές **Πελάτες** Προμηθευτές

Αποστολή μέσω του mail server

Προσωπική αποστολή κατά επαφή / άτομο

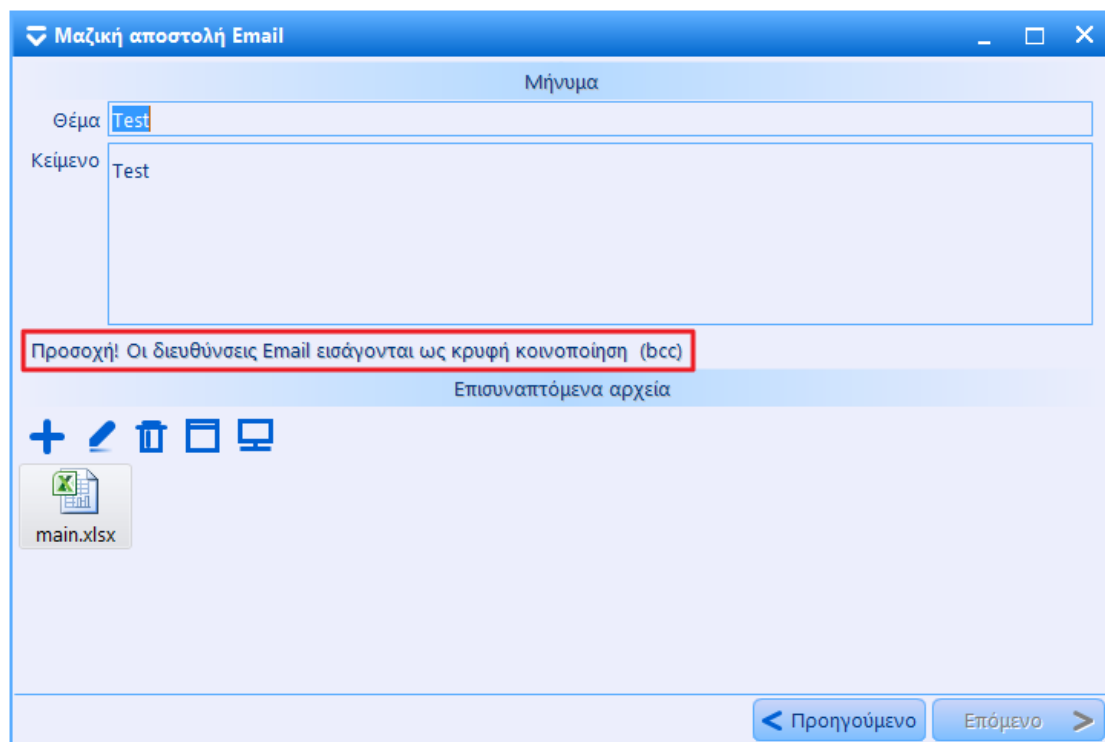
Αναλυτική επιλογή

< Προηγούμενο Επόμενο >

Στην συνέχεια, καθορίζετε αν η αποστολή θα γίνει μέσω mail server ή email client π.χ. Outlook. Για την αποστολή μέσω mail server θα πρέπει να έχουν οριστεί οι σχετικοί παράμετροι (Οργάνωση – Παράμετροι – Γενικοί Παράμετροι).

Η επιλογή «Προσωπική αποστολή κατά επαφή / άτομο» δίνει την δυνατότητα, στην σύνθεση του μηνύματος, να προστεθούν η επωνυμία και το υπόλοιπο του παραλήπτη με την χρήση των συμβόλων [&1] και [&2] αντίστοιχα. Αν η αποστολή δεν είναι προσωπική οι διευθύνσεις email των παραληπτών εισάγονται ως ιδιαίτερη κοινοποίηση (Bcc).

Στο επόμενο βήμα συνθέτετε το μήνυμα και επισυνάπτετε σχετικά έγγραφα.



Αν έχετε καθορίσει στις ειδικές παραμέτρους C.R.M την δημιουργία ενεργειών C.R.M. «Κατά περίπτωση», για κάθε email που αποστέλλεται στους πελάτες ή στις επαφές τους, την επόμενη οθόνη εμφανίζονται οι επιλογές σας (Οργάνωση – Παράμετροι – C.R.M.).

Μαζική αποστολή Email

Στοιχεία ενεργειών

Δημιουργία ενεργειών

Χαρακτηριστικό 1	2	ΕΠΙΚΟΙΝΩΝΙΑ	▼
Χαρακτηριστικό 2	2	ΕΝΗΜΕΡΩΣΗ	▼
Τύπος ενέργειας	2	ΤΗΛΕΦΩΝΟ	▼
Κατάσταση	2	ΕΚΤΕΛΕΣΜΕΝΟ	▼

< Προηγούμενο Επόμενο >

Στο επόμενο βήμα, αν στην αρχική οθόνη έχετε επιλέξει «Αναλυτική επιλογή», καθορίζετε τους παραλήπτες του email.

Μαζική αποστολή Email

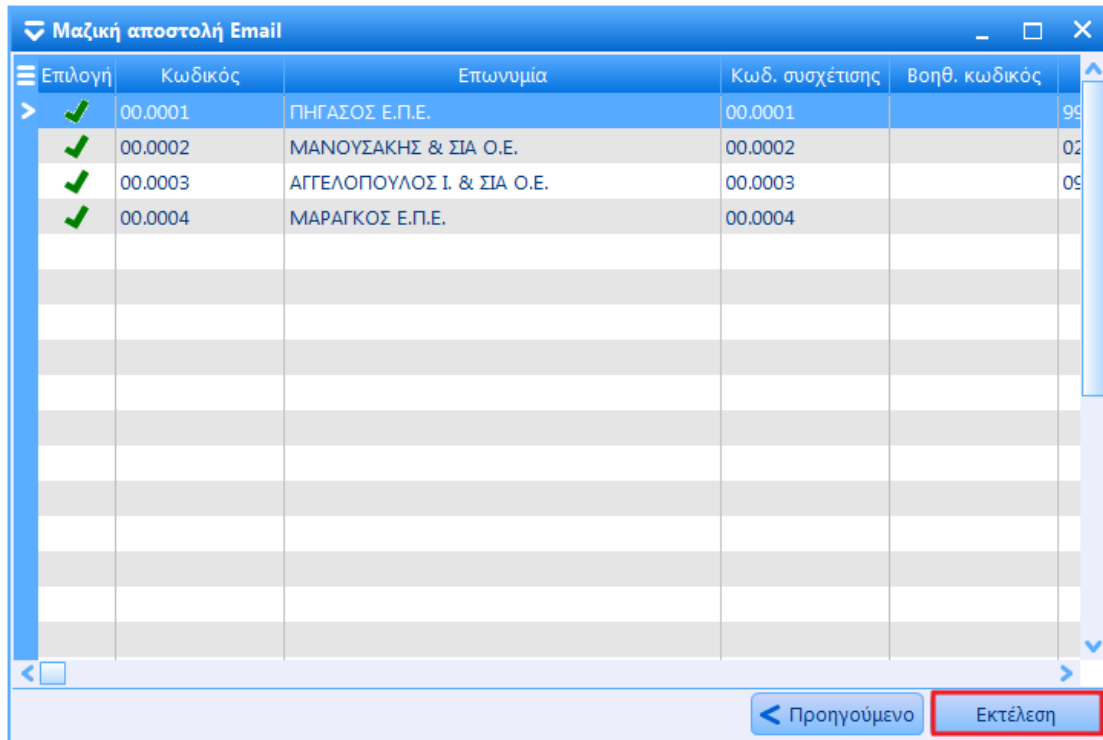
Επιλογή πελατών

Κωδικός από	00.0001	έως	00.0004
Επωνυμία από		έως	
Κωδ. συσχέτισης από		έως	
Βοηθ. κωδικός από		έως	
A.Φ.Μ. από		έως	
Κατηγορία			
Ομάδα			

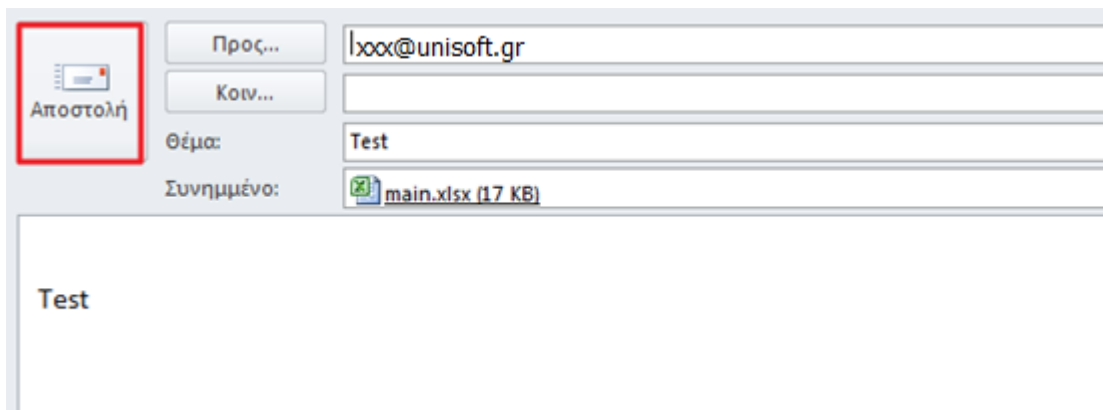
Φίλτρα Καθαρισμός

< Προηγούμενο Επόμενο >

Η επόμενη οθόνη προβάλλει τη λίστα των παραληπτών. Για ολοκλήρωση της εργασίας επιλέγετε «Εκτέλεση».



Στη συνέχεια αν η αποστολή θα γίνει μέσω email client π.χ. Outlook, δημιουργούνται μηνύματα ηλεκτρονικού ταχυδρομείου με το θέμα, το κείμενο και το συνημμένο που έχετε εισάγει. Για αποστολή του κάθε email επιλέγεται [Αποστολή].



## Ρύθμιση Gmail σαν mail server

Αν επιθυμείτε η αποστολή των μηνυμάτων ηλεκτρονικού ταχυδρομείου, που πραγματοποιείται μέσω της εργασίας «Μαζική αποστολή email», να γίνεται με την χρήση του Gmail σαν mail server, θα πρέπει τα παρακάτω στοιχεία να αντιγραφούν από το Gmail Help στις γενικές παραμέτρους του συστήματος.

### Default Gmail SMTP Settings

- Gmail SMTP server address: smtp.gmail.com.
- Gmail SMTP username: Your full Gmail address (e.g. yourusername@gmail.com)
- Gmail SMTP password: Your Gmail password.
- Gmail SMTP port (TLS): 587.

- Gmail SMTP port (SSL): 465.
- Gmail SMTP TLS/SSL required: yes.

The screenshot shows the 'Γενικές παράμετροι' (General settings) window for an email account. The settings are as follows:

- Διεύθυνση: smtp.gmail.com
- Πόρτα: 587
- Secure SMTP:  Όχι
- Χρήση TLS:  Ναι
- Καθυστέρηση μεταξύ αποστολών: 3 δευτερόλεπτα
- Αποστολή παραστατικών:  Ναι
- Όνομα χρήστη: testclcl12@gmail.com
- Password: [Redacted]
- Όνομα αποστολέα: Panos
- Email αποστολέα: testclcl12@gmail.com

At the bottom, there is a button labeled 'Αποστολή δοκιμαστικού email'. The 'Mail server' tab is selected in the bottom navigation bar.

Στο Google Account στις ρυθμίσεις ασφάλειας θα πρέπει η τιμή της επιλογής «Less secure app access» να είναι «On» ώστε το Capital να θεωρείται ασφαλή εφαρμογή.

The screenshot shows the 'Security' settings page in a Google Account. The 'Security' tab is highlighted in the left sidebar. The main content area shows:

- Your devices:** A section showing the user is signed in on a Windows device in Thessaloniki, Greece. A 'Find a lost device' button is visible.
- Less secure app access:** A section with a warning icon and the text: 'Your account is vulnerable because you allow apps and devices that use less secure sign-in technology to access your account. To keep your account secure, Google will automatically turn this setting OFF if it's not being used. [Learn more](#)'. The 'On' toggle is currently turned on.

A link 'Turn off access (recommended)' is located at the bottom of the 'Less secure app access' section.